

Рисунок А. Графическое представление семантической структуры для Текста №2




Рисунок В. Графическое представление семантической структуры для Текста №4

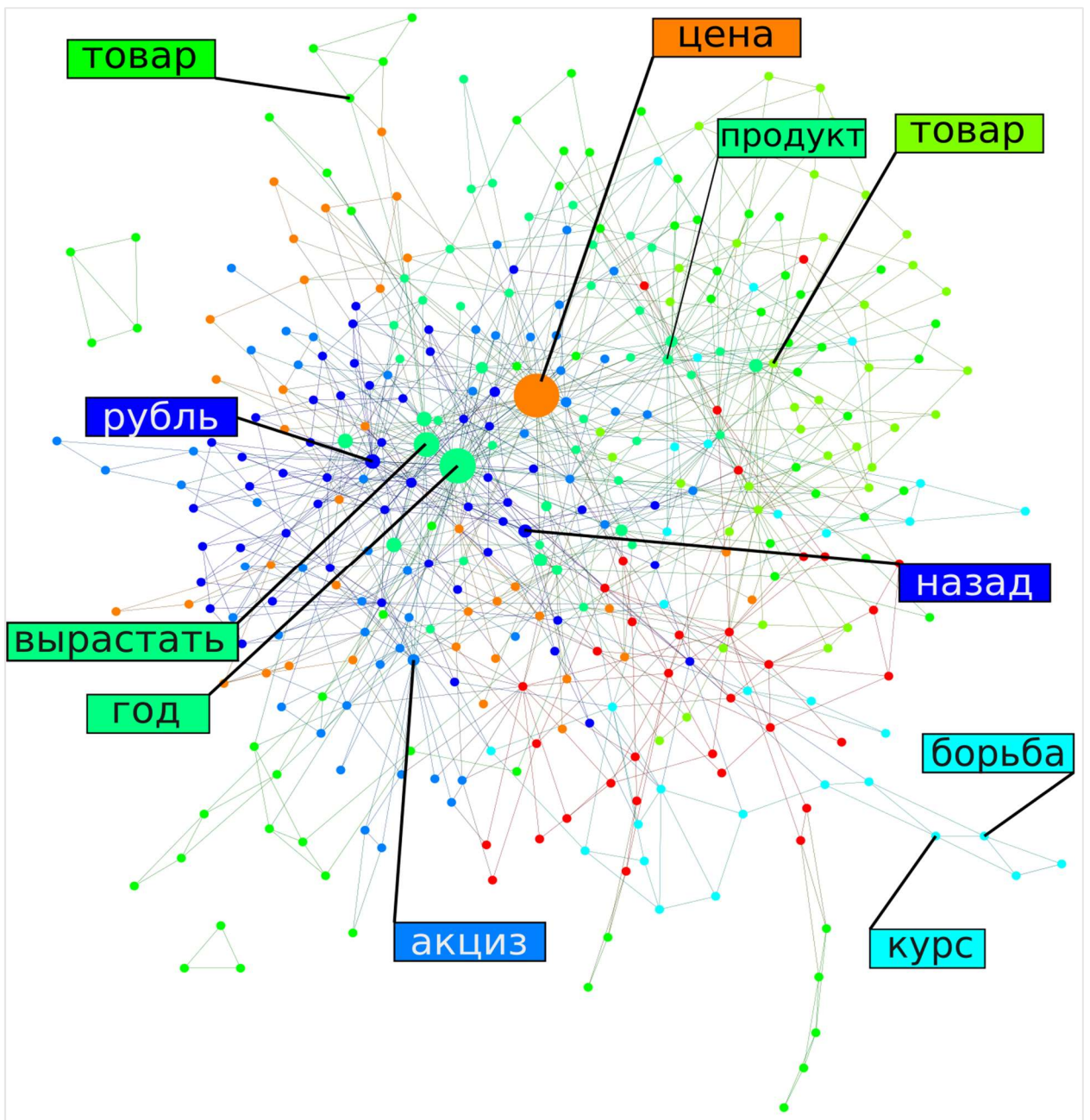


Рисунок С. Графическое представление семантической структуры для Текста №5






Рисунок D. Графическое представление семантической структуры для Текста №6

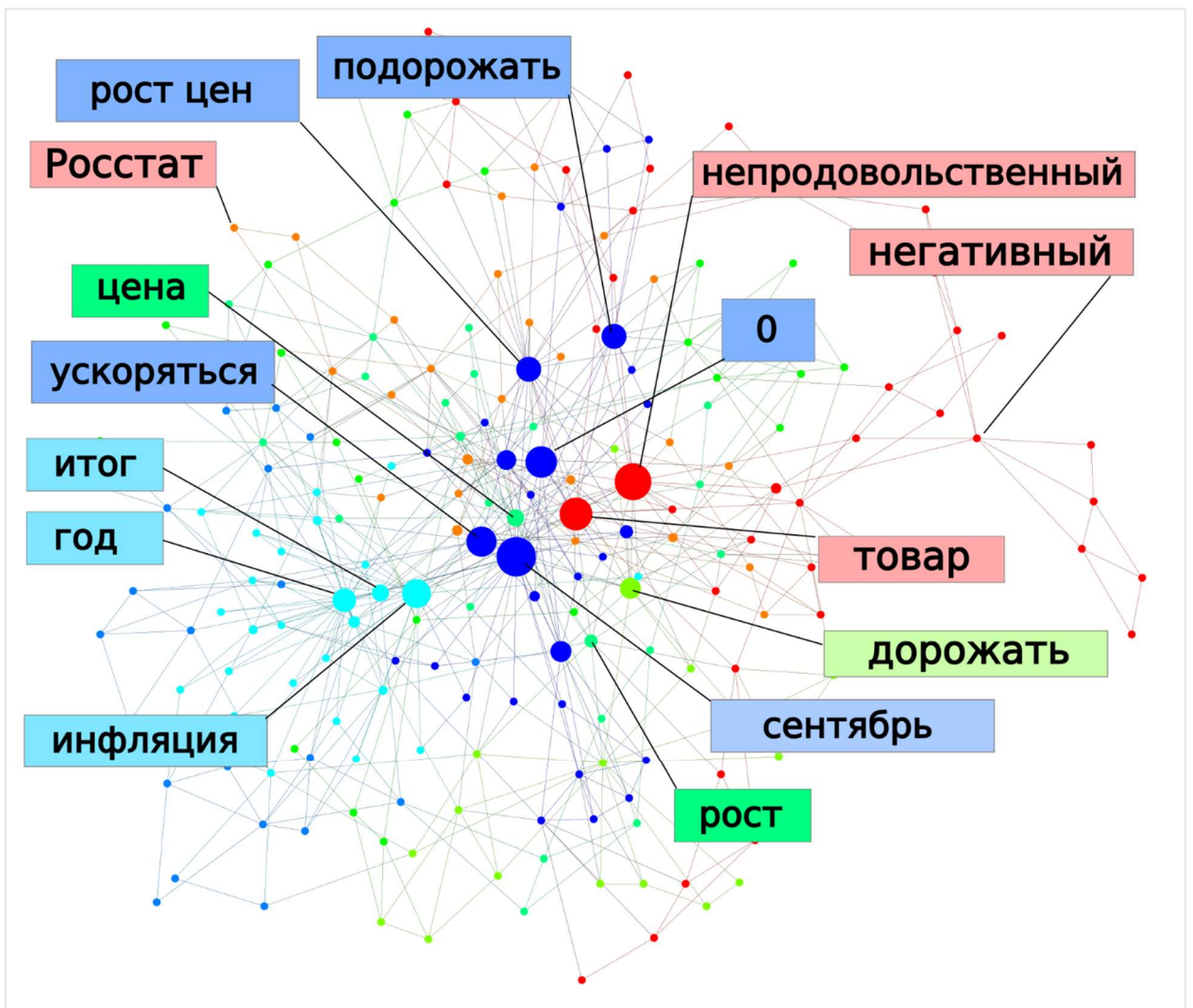


Рисунок Е. Цветное графическое представление семантической структуры для Текста №1

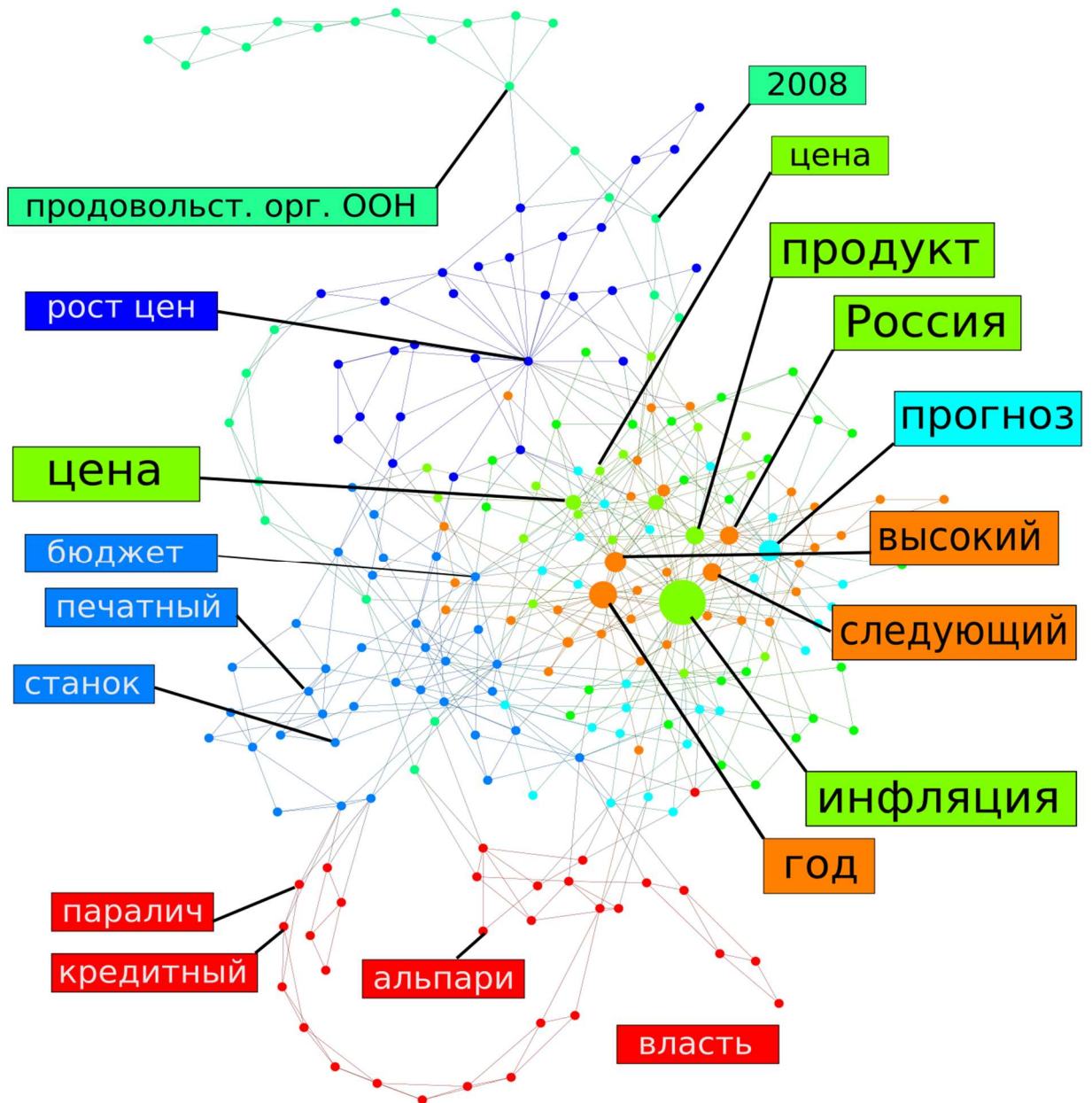


Рисунок F. Цветное графическое представление семантической структуры для Текста №3

Таблица (эл. приложение)

## Количественная характеристика работы ведущих концептов в текстах (Расширенная таблица)

Показатель	Текст №1		Текст №2		Текст №3		Текст №4		Текст №5		Текст №6	
Число концептов (фактическое)	211		315		225		393		367		398	
Число связей (фактическое)	586		903		562		1062		1003		985	
Плотность сети (%)	2,65%		1,83%		2,23%		1,38%		1,49%		1,25%	
Доля успешной кластеризации (%)	50,20%		47,90%		52,50%		50,60%		54,60%		56,90%	
Число клик (устойчивых смысловых конструкций)	293		464		272		535		509		477	
Частота встречаемости концептов (шесть наиболее часто встречаемых)	инфляция	13	инфляция	9	инфляция	14	эксперт	9	товары продукты	11	рубль	20
	декабрь	7	ЦБ	6	рост цен	8	тариф	8	цены	6	курс	15
	2015	6	2011 год	5	год	7	ЖКХ	7	эксперт	6	валюта	14
	рост цен	6	ускорение	5	Россия	7	инфляция	6	год	5	год	14
	население	5	эксперт	5	высокий	6	москвичи	6	инфляция	5	доллар	10
	начало	5	прогноз	4	прогноз	6	рост тариф	6	магазины	5	рынок	8
Число клик (10 единиц устойчивых смысловых конструкций с наиболее выраженными концептами)	сентябрь	24	инфляция	38	инфляция	13	цена	63	год	18	рубль	20
	инфляция	22	2015	26	год	7	ФАС	30	цена	17	курс	15
	Рост цен	22	декабрь	24	рост цен	7	повышение	30	рубль	13	валюта	14
	год	20	неделя	20	высокий	6	продукт	30	акциз	7	год	14
	Непродовольственный	20	становиться	20	прогноз	6	стоимость	30	вырастать	7	доллар	10
	товар	16	рубль	19	Россия	6	рост цен	21	еще	7	рынок	8
	ускоряться	16	экономический	19	рост	5	продукция	18	продукт	7	говорить	7
	цена	16	начало	18	ЦБ	5	декабрь	16	водка	6	компания	7
	0 [число]	14	год	16	цена	5	свинина	16	инфляция	6	кредит	7
дорожать	13	спад	16	продукт	5	мясо	15	реальный	6	ослабление	7	

Показатель	Текст №1		Текст №2		Текст №3		Текст №4		Текст №5		Текст №6	
Степень центральности (10 концептов с <b>самым</b> <b>большим</b> числом связей в доле от всего текста)	сентябрь	0,611	инфляция	0,784	инфля- ция	0,781	цена	0,836	год	0,807	рубль	0,809
	Непродоволь- ственный	0,532	2015	0,524	год	0,439	повыше- ние	0,549	цена	0,794	курс	0,635
	рост цен	0,505	декабрь	0,462	рост цен	0,368	ФАС	0,458	рубль	0,457	валюта	0,502
	инфляция	0,479	становится	0,424	высокий	0,365	продукт	0,441	вырастать	0,379	год	0,484
	год	0,478	экономическ ий	0,404	прогноз	0,352	стои- мость	0,418	акциз	0,323	доллар	0,415
	товар	0,463	рубль	0,393	Россия	0,334	рост цен	0,323	водка	0,316	говорить	0,338
	цена	0,437	неделя	0,386	цена	0,326	продукц ия	0,269	товар	0,307	ослабление	0,293
	0	0,418	рост цен	0,383	продукт	0,326	хлеб	0,242	продукт	0,295	рынок	0,278
	ускоряться	0,417	население	0,368	рост	0,309	мясо	0,226	сейчас	0,294	ЦБ	0,272
	подорожать	0,368	спад	0,359	питание	0,278	декабрь	0,222	становить ся	0,281	компания	0,248
Степень центральности (10 концептов с <b>самым</b> <b>малым</b> числом связей в доле от всего текста)	декабрь	0,082	расчет	0,102	ниже	0,066	яйцо	0,074	полгода	0,078	кто-то	0,063
	база	0,082	приоритет	0,094	премия	0,066	набирать ся	0,074	сверять	0,077	поддержи- вать	0,063
	один	0,081	22	0,094	Росстат	0,065	падение	0,074	я	0,076	дорого	0,063
	17	0,081	следствие	0,091	выпол- нение	0,065	импорт- ный	0,074	монито- ринг	0,076	стоимость	0,061
	считать	0,08	поздно	0,09	невысо- кий	0,065	исполне ние	0,074	вернуться	0,075	38	0,059
	нивелировать	0,08	согласный	0,09	Европа	0,065	помимо	0,074	данные	0,073	резкий	0,059
	снижать	0,079	не замедляться	0,089	один	0,065	курица	0,073	итог	0,072	плохо	0,059
	потребительский	0,079	2013	0,087	госсек- тор	0,065	отечеств енный	0,073	страна	0,071	выгодно	0,059
	вдвое	0,079	разогнаться	0,085	еще	0,064	объяснят ь	0,073	два	0,07	ипотека	0,058
	предполагать	0,079	1	0,085	запус- кать	0,064	– объекти вный	0,072	интернет- портал	0,07	обесценива- ние	0,058



Показатель	Текст №1		Текст №2		Текст №3		Текст №4		Текст №5		Текст №6	
Степень посредничества (наибольшая выраженность 10 концептов-мостов смыслов в тексте)	рост цен	0,171	инфляция	0,185	рост цен	0,284	цена	0,231	год	0,179	рубль	0,200
	цена	0,145	2015	0,124	инфля- ция	0,220	ФАС	0,131	цена	0,143	валюта	0,168
	сентябрь	0,133	рубль	0,100	рост	0,157	стоимо- сть	0,109	становить ся	0,088	курс	0,154
	непродовольстве нный	0,127	декабрь	0,096	высокий	0,138	продукт	0,102	инфляция	0,072	год	0,141
	товар	0,095	экономичес- кий	0,095	год	0,125	повыше ние	0,094	еще	0,068	доллар	0,121
	инфляция	0,091	неделя	0,080	декабрь	0,12	продукц ия	0,082	официаль- ный	0,059	рынок	0,079
	год	0,09	начало	0,065	ПОО	0,102	рост цен	0,075	расти	0,056	приводить	0,075
	8	0,074	цена	0,062	цена	0,093	декабрь	0,066	продукт	0,055	говорить	0,067
	услуга	0,064	население	0,061	уровень	0,085	Россия	0,054	акциз	0,054	компания	0,057
	дорожать	0,056	10	0,056	темп	0,078	хлеб	0,051	сейчас	0,052	кредит	0,049
Степень посредничества (наименьшая выраженность 10 концептов-мостов смыслов в тексте)	обувь	0,0040	доллар	0,006	сохране- ние	0,006	информа ция	0,007	я	0,006	1	0,006
	официальный	0,0040	происходить	0,006	бюджетн ый	0,006	Татарста н	0,007	народный	0,006	чувствовать	0,006
	регулирование	0,0040	не перерасти	0,005	целое	0,006	лицо	0,007	полгода	0,005	продажа	0,006
	2002-2009	0,0040	выражение	0,005	коммуна льный	0,006	начинат ь	0,007	прогноз	0,005	воспользова ться	0,006
	ожидание	0,0030	направление	0,005	Росстат	0,006	газета	0,007	вести	0,005	ипотека	0,006
	добавляться	0,0030	внешнеполит ический	0,005	данные	0,005	курица	0,007	поллитров ка	0,005	мы	0,005
	частность	0,0030	кредитование	0,005	зима	0,005	толчок	0,006	50	0,005	38	0,005
	10	0,0030	производи- тель	0,005	1—2	0,005	импорт- ный	0,006	монито- ринг	0,005	плохо	0,005
	неделя	0,0030	смещаться	0,005	максиму м	0,005	яйцо	0,006	вдвое	0,005	экономика	0,005
	административн о	0,0030	нефтяной	0,005	состав- лять	0,005	пример	0,006	2	0,005	опасно	0,005

Показатель	Текст №1		Текст №2		Текст №3		Текст №4		Текст №5		Текст №6	
Степень собственного вектора (наибольшая выраженная важность 10 концептов в сети)	сентябрь	0,447	инфляция	0,488	инфля- ция	0,730	цена	0,742	цена	0,603	рубль	0,733
	непродовольстве нный	0,423	2015	0,375	год	0,456	повыше ние	0,655	год	0,501	курс	0,629
	товар	0,379	рост цен	0,335	высокий	0,354	продукт	0,351	вырастать	0,342	говорить	0,353
	0	0,371	становиться	0,318	прогноз	0,353	стоимос ть	0,32	водка	0,217	доллар	0,267
	ускоряться	0,356	спад	0,307	Россия	0,299	хлеб	0,237	сейчас	0,204	ослабление	0,238
	инфляция	0,337	происходить	0,279	следую- щий	0,299	необосн ованный	0,229	средний	0,203	валюта	0,211
	рост цен	0,29	год	0,244	продукт	0,294	мясо	0,218	рубль	0,202	ЦБ	0,164
	подорожать	0,29	население	0,242	цена	0,263	возможн ый	0,192	товар	0,2	рынок	0,154
	год	0,273	декабрь	0,237	питание	0,255	напри- мер	0,172	зима	0,194	приводить	0,146
	дорожать	0,247	ускорение	0,235	темп	0,201	гречка	0,162	назад	0,188	считать	0,129

Показатель	Текст №1		Текст №2		Текст №3		Текст №4		Текст №5		Текст №6	
Степень собственного вектора (наименьшая выраженная важность 10 концептов в сети)	дорожать	0,041	бояться	0,055	урожай	0,034	овощ	0,043	следить	0,049	статья	0,046
	она	0,041	ускоряться	0,055	плохо	0,034	ожидать	0,042	нелегаль- ный	0,049	специально	0,045
	9	0,04	740	0,054	резкий	0,03	держат	0,039	изменение	0,049	нефть	0,045
	подскакивать	0,039	выражение	0,054	эксперт	0,03	дело	0,039	хитпарад	0,048	полностью	0,044
	база	0,039	годовой	0,053	зима	0,03	дорожат ь	0,038	услуга	0,048	рыночный	0,044
	крупа	0,038	пытаться	0,052	госрас- ход	0,028	неделя	0,038	довольно	0,048	деньги	0,041
	правительство	0,038	россиянин	0,052	повыше- ние	0,028	картофе ль	0,038	население	0,048	10	0,04
	невыполнимый	0,036	сбережение	0,05	коммуна льный	0,027	мука	0,035	приемле- мый	0,047	вредить	0,04
	сдерживать	0,036	1	0,05	нефтя- ной	0,027	будущее	0,034	июнь	0,047	спрос	0,039
	8-8	0,036	чувствите- льный	0,05	зависеть	0,025	самообе спеченн ость	0,034	удорожа- ние	0,047	действие	0,036
	сентябрь	1,000	инфляция	1,000	рост цен	1,000	введение	1,000	95м	1,000	валютчик	1,000
	рост цен	0,910	инфляция	0,949	рост цен	0,935	цена	0,958	естествен- ный	1,000	глупо	1,000
	цена	0,905	рубль	0,917	инфля- ция	0,934	ФАС	0,947	номиналь- ный	1,000	делать	1,000
	сентябрь	0,898	цена	0,916	прогноз	0,890	рост цен	0,935	процесс	1,000	дополнител ьный	1,000
	год	0,886	экономичес- кий	0,900	год	0,879	стои- мость	0,927	парадокс	1,000	замечать	1,000
	услуга	0,886	БКС	0,897	Россия	0,877	повыше ние	0,918	год	0,947	попробоват ь	1,000
	инфляция	0,870	декабрь	0,895	рост	0,863	продукц ия	0,917	цена	0,933	постоянно	1,000
	8	0,867	население	0,889	эксперт	0,861	продукт	0,904	рубль	0,924	трата	1,000
	август	0,867	начало	0,884	ЦБ	0,855	Россия	0,883	еще	0,913	время	1,000
	товар	0,867	неделя	0,884	цена	0,843	декабрь	0,883	официаль- ный	0,908	рубль	1,000